

**Para iniciar uma Declaração do ITCD de Instituição de Usufruto, ou consultar uma Declaração já iniciada,**

**... informe suas credenciais no Portal de Aplicações da Secretaria da Economia,**

**... se autentique,**




## PORTAL DE APLICAÇÕES


Para se autenticar, favor informar suas credenciais.


222.333.444-55

.....

 Autenticar

 Recuperar Senha

 Cadastre-se

 Reativar Credencial



LE  
28

Solicitar Acessos



PTA

... e selecione a opção **ITC**.

Domicílio Tributário Eletrônico

DTE



Imposto sobre Transmissão Causa Mortis e Doação de Quaisquer Bens ou Direitos

ITC



Procurações Eletrônicas

PCO



Portal de Aplicações

PTA



Sistema de Negociação do Contribuinte

SNC



Terminal Sefaz Web

TSW





**Você pode iniciar o cadastramento de uma Nova Declaração do ITCD,**

**...ou visualizar a Lista de Declarações já cadastradas por você em algum momento.**



LS [redacted]  
286 [redacted]

Declaração ITCD

Listar Declarações

Nova Declaração

## Termo de Responsabilidade para Declaração de ITCD

Declaro que:

1. As informações aqui registradas são verdadeiras e os documentos anexados correspondem fielmente aos originais;
2. Concordo que as informações e documentos registrados sejam usados com o mesmo valor jurídico e de prova que as informações reproduzidas em papel ou outro meio legalmente reconhecido;
3. Autorizo o envio de informações e documentos relativos ao serviço solicitado para a conta de e-mail fornecida no cadastro do Portal de Aplicações da Secretaria da Economia do Estado de Goiás;
4. Concordo que os e-mails a mim enviados pela Secretaria da Economia do Estado de Goiás em decorrência do cadastramento desta Declaração do ITCD serão considerados como recebidos no prazo de um dia após o seu envio, para todos os efeitos legais;
5. Assumo a responsabilidade pelo sigilo e utilização adequada das informações recebidas da Secretaria da Economia do Estado de Goiás, como resultado dos serviços solicitados.

Li e concordo.

Confirmar

Sair

**Antes de iniciar uma Declaração, você deve ler e registrar sua concordância com o Termo de Responsabilidade apresentado na tela.**

(Máximo de caracteres: 500)  
Você tem 500 caracteres restantes.



Luiz  
28

Declaração ITCD

Listar Declarações

Nova Declaração

Para iniciar o cadastramento do Fato Gerador, selecione o motivo da Declaração,

Declaração

Listar Declarações

Declaração

Nº Protocolo: --

Nome: --

Veja no **Vocabulário do ITCD**, no site da Secretaria da Economia, as definições que envolvem o **Usufruto** ([www.economia.go.gov.br](http://www.economia.go.gov.br))

Fato Gerador

Motivo \*

-- Selecione um Motivo --

- Alteração de Regime de Bens do Casamento ou União Estável
- Dissolução de Sociedade Conjugal ou de União Estável
- Divisão com Extinção de Condomínio ou Sociedade
- Doação
- Extinção de Usufruto
- Instituição de Outros Direitos Reais
- Instituição de Usufruto**
- Inventário Causa Mortis

Tipo \*

-- Selecione um Tipo --

Declarante



Declaração ITCD

Listar Declarações

Nova Declaração



ITCD - DECLARAÇÃO

Declaração

Listar Declarações

Declaração

Nº Protocolo: --

Nome: --

Informe a data  
Constituição do  
Usufruto

Fato Gerador

Motivo \*

Instituição de Usufruto

Data da Constituição do Usufruto \*

\_\_/\_\_/\_\_

Observação

Considere como **data da constituição do Usufruto ainda não efetivada**, a data da Declaração que está sendo cadastrada.

A legislação prevê que **a Declaração do ITCD para Instituição de Usufruto deve ser realizada antes** da lavratura da respectiva escritura, do contrato ou de documento equivalente,

... mas, **se a Instituição foi efetivada irregularmente** antes da apresentação da Declaração e do pagamento do ITCD, na sua **regularização**, será considerada a data da constituição efetiva do direito.



Luiz  
28

Declaração ITCD

Listar Declarações

Nova Declaração



ITCD - DECLARAÇÃO

Declaração

**Se necessário, use o campo “Observação” para incluir dados que considerar importantes.**

Declaração

Nº Protocolo: --

Nome: --

Fato Gerador

Motivo \*

Instituição de Usufruto

Tipo \*

Não se aplica

Data da Constituição do Usufruto \*

10/12/2020

Observação

(Máximo de caracteres: 500)  
Você tem 500 caracteres restantes.



Luiz  
28

Declaração ITCD

Listar Declarações

Nova Declaração



O preenchimento de alguns campos é pré-requisito para o preenchimento dos demais,

... portanto, procure seguir a sequência de preenchimento na ordem em que os campos são apresentados na tela!

Declaração

Listar Declarações

## Declaração

Nº Protocolo: --

Nome: --

### Fato Gerador

Motivo \*

Instituição de Usufruto



Tipo \*

Não se aplica



Data da Constituição do Usufruto \*

10/12/2020

Observação

(Máximo de caracteres: 500)  
Você tem 500 caracteres restantes.





Le [redacted]  
28 [redacted]

Declaração ITCD

Listar Declarações

Nova Declaração

Terminou de registrar os dados do fato gerador? - DECLARAÇÃO

Role a página e veja os campos para informar os dados do Declarante.

Declaração

Listar Declarações

## Declaração

Nº Protocolo: --

Nome: --

### Fato Gerador

Motivo \*

Instituição de Usufruto

Tipo \*

Não se aplica

Data da Constituição do Usufruto \*

10/12/2020

Observação

(Máximo de caracteres: 500)  
Você tem 500 caracteres restantes.

Na página de cadastramento do Declarante, os dados informados no cadastramento anterior no Portal de Aplicações já estarão registrados,

... e alguns campos estarão desabilitados para alteração.

## Declarante

CPF \*

286

Nome \*

LS

E-mail \*

lu@gmail.com

DDD \*



Telefone \*



País \*

BRASIL

 Endereço \*

, No. 13, STR, GOIANIA, GOIAS, CEP 74


Vínculo \*

-- Selecione um Vínculo --

Terceiro com Procuração

Parte Interessada

 Salvar Declaração


 **Declarante**


**Complemente com os dados do seu telefone de contato,**

**CPF \***  
286 [redacted]


**Nome \***  
LS [redacted]

**E-mail \***  
[redacted]@gmail.com

**DDD \***   


**Telefone \***   


**País \***  
BRASIL x ▾


**Endereço \***  
, No. [redacted] 03, STR [redacted], GOIANIA, GOIAS, CEP 74 [redacted] 


**Vínculo \***  
-- Selecione um Vínculo -- ▲

🔍

Terceiro com Procuração


Parte Interessada

 Salvar Declaração

 **Declarante** **Ao selecionar seu vínculo com a Declaração, observe:**


**CPF \***  **Nome \***



**E-mail \***  **DDD \***  **Telefone \***

**País \***  **Endereço \***  

---

**Vínculo \***



- 
- 

**Terceiro com Procuração = pessoa que recebeu procuração de, pelo menos, uma das partes interessadas para agir como Declarante.**

**Parte Interessada = os Doadores-Instituidores e os Donatários- Usufrutuários**

Depois de informar todos os campos de preenchimento obrigatório,

clique em Salvar Declaração!

 Declarante

CPF \*

286

Nome \*

LS

E-mail \*

13@gmail.com

DDD \*

62

Telefone \*

999999999

País \*

BRASIL


Endereço \*

, No. PT, GOIANIA, GOIAS, 040

Vínculo \*

Terceiro com Procuração

 Anexar/Visualizar Documentos

 Salvar Declaração

# Declaração do ITCD Instituição de Usufruto – Cadastrando o Fato Gerador e o Declarante



**Agora, sua Declaração tem um número identificador,**

**... e se encontra “Em Rascunho”.**

Declaração

✓ Declaração 1723 salva com sucesso.

Início

Informações do usuário

Sair

Declaração

Situação: **Em Rascunho**

Nº Protocolo: --

Nome: --

Fato Gerador

Motivo \*

Instituição de Usufruto

Tipo \*

Não se aplica

Data da Constituição do Usufruto \*

10/12/2020

Observação

**Você pode continuar o preenchimento das próximas sessões da Declaração,**

**... ou pode sair e voltar ao Rascunho a qualquer momento, para prosseguir.**

(Máximo de caracteres: 500)  
Você tem 500 caracteres restantes.

Anexar/Visualizar Documentos

Declarante

# Declaração do ITCD Instituição de Usufruto – Cadastrando o Fato Gerador e o Declarante



Ls  
286



**Depois que sua Declaração foi salva e está Em Rascunho,  
... você já pode anexar os documentos que comprovam o Fato Gerador,**

## Declaração

✓ Declaração 1723 salva com sucesso.

### Declaração

Situação: **Em Rascunho**

Nº Protocolo: --

Nome: --

### Fato Gerador

Motivo \*

Instituição de Usufruto

Tipo \*

Não se aplica

Data da Constituição do Usufruto \*


10/12/2020

Observação

(Máximo de caracteres: 500)  
Você tem 500 caracteres restantes.

Anexar/Visualizar Documentos

Declarante

 **Declarante** ... e também poderá anexar os documentos do Declarante.

**CPF \***

**Nome \***



**E-mail \***

**DDD \***  **Telefone \***

**País \***  ✕ ▾

**Endereço \***  ✎

**Vínculo \***  ✕ ▾

  Anexar/Visualizar Documentos

🔒 Salvar Declaração



## Declaração

**Você pode escolher entre...**

Listar Declarações

✓ Declaração 1723 salva com sucesso.

## Declaração

Situação: **Em Rascunho**

Nº Protocolo: --

Nome: --

**anexar os documentos à medida que registrar as informações em cada sessão da Declaração,**

**... ou preencher toda a Declaração antes de começar a anexar os documentos.**

## Fato Gerador

Motivo \*

Instituição de Usufruto

Tipo \*

Não se aplica

Data da Constituição do Usufruto \*

10/12/2020

Observação

(Máximo de caracteres: 500)  
Você tem 500 caracteres restantes.

Anexar/Visualizar Documentos

Declarante

Sempre que fizer qualquer alteração ou inclusão nos campos,

... lembre-se de Salvar a Declaração.



 Declarante

CPF \*

286. [REDACTED]

Nome \*

LS [REDACTED]

E-mail \*

[REDACTED]13@gmail.com


DDD \*

 62

Telefone \*

 999999999

País \*

BRASIL  

Endereço \*

, No. 7 [REDACTED] 20 [REDACTED] GOIANIA, GOIAS [REDACTED] 040 

Vínculo \*

Terceiro com Procuração  

 Anexar/Visualizar Documentos



 Salvar Declaração



LS  
286

Declaração ITCD

**Depois de cadastrar o Fato Gerador e o Declarante,  
... a próxima sessão é a das Partes Interessadas.**

Declaração

Listar Declarações

✓ Declaração 1723 salva com sucesso.

Declaração

Situação: **Em Rascunho**

Nº Protocolo: --

Nome: --

Fato Gerador

Declarante

Salvar Declaração

Partes Interessadas

Bens

Partilha de Bens

Enviar

**Consulte o  
tutorial  
“Cadastrando  
as Partes  
Interessadas”**

**Fim**