

Para iniciar uma Declaração do ITCD de Extinção de Usufruto, ou consultar uma Declaração já iniciada,

... informe suas credenciais no Portal de Aplicações da Secretaria da Economia,

... se autentique,




PORTAL DE APLICAÇÕES


Para se autenticar, favor informar suas credenciais.


222.333.444-55

.....

 Autenticar

 Recuperar Senha

 Cadastre-se

 Reativar Credencial



LE
28

Solicitar Acessos

PTA

... e selecione a opção **ITC**.

Domicílio Tributário Eletrônico

DTE



Imposto sobre Transmissão Causa Mortis e Doação de Quaisquer Bens ou Direitos

ITC



Procurações Eletrônicas

PCO



Portal de Aplicações

PTA



Sistema de Negociação do Contribuinte

SNC



Terminal Sefaz Web

TSW





Listar Declarações Nova Declaração

Declaração ITCD

Você pode iniciar o cadastramento de uma Nova Declaração do ITCD,

...ou visualizar a Lista de Declarações já cadastradas por você em algum momento.

Declaração do ITCD Extinção de Usufruto – Cadastrando o Fato Gerador e o Declarante



Declaração ITCD

Listar Declarações

Nova Declaração

Termo de Responsabilidade para Declaração de ITCD

Declaro que:

1. As informações aqui registradas são verdadeiras e os documentos anexados correspondem fielmente aos originais;
2. Concordo que as informações e documentos registrados sejam usados com o mesmo valor jurídico e de prova que as informações reproduzidas em papel ou outro meio legalmente reconhecido;
3. Autorizo o envio de informações e documentos relativos ao serviço solicitado para a conta de e-mail fornecida no cadastro do Portal de Aplicações da Secretaria da Economia do Estado de Goiás;
4. Concordo que os e-mails a mim enviados pela Secretaria da Economia do Estado de Goiás em decorrência do cadastramento desta Declaração do ITCD serão considerados como recebidos no prazo de um dia após o seu envio, para todos os efeitos legais;
5. Assumo a responsabilidade pelo sigilo e utilização adequada das informações recebidas da Secretaria da Economia do Estado de Goiás, como resultado dos serviços solicitados.

Li e concordo.

Confirmar

Sair

Antes de iniciar uma Declaração, você deve ler e registrar sua concordância com o Termo de Responsabilidade apresentado na tela.

(Máximo de caracteres: 500)
Você tem 500 caracteres restantes.



LS [redacted]
28 [redacted]

Declaração ITCD

Listar Declarações

Nova Declaração



ITCD - DECLARAÇÃO

Para iniciar o cadastramento do Fato Gerador, selecione o motivo da Declaração,

Declaração

Declaração

Nº Protocolo: --

Nome: --

Fato Gerador

Motivo *

-- Selecione um Motivo --

Tipo *

-- Selecione um Tipo --

Alteração de Regime de Bens do Casamento ou União Estável

Dissolução de Sociedade Conjugal ou de União Estável

Divisão com Extinção de Condomínio ou Sociedade

Doação

Extinção de Usufruto

Instituição de Outros Direitos Reais

Instituição de Usufruto

Inventário Causa Mortis

Declarante



Ls Ds GrCs Tm
288.023.901-49

Declaração ITCD

Declaração

Listar Declarações

Selecione o “tipo” de extinção de usufruto que está sendo declarado.

Declaração

Situação: **Em Rascunho**

Nº Protocolo: --

Nome: --

Fato Gerador

Motivo *

Extinção de Usufruto

Tipo *

-- Selecione um Tipo --

Data da Constituição do Usufruto *

01/12/2014

Data da Extinção do Usufruto *

04/12/2020

Por Morte

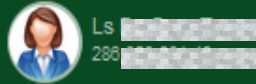
Por Renúncia

Por Outro Motivo

Observação

Veja no **Vocabulário do ITCD**, no site da Secretaria da Economia, as definições que envolvem o **Usufruto**.

(Máximo de caracteres: 500)
Você tem 500 caracteres restantes.



LS [redacted]
288 [redacted]

Declaração ITCD

Declaração

Informe a data da constituição do Usufruto, conforme documentação a ser apresentada

Declaração

Situação: **Em Rascunho**

Nº Protocolo: --

Nome: --

Fato Gerador

Motivo *

Extinção de Usufruto

Tipo *

Por Renúncia

Data da Constituição do Usufruto *

01/12/2014

Data da Extinção do Usufruto *

Observação

|

(Máximo de caracteres: 500)

Informe a data da extinção do Usufruto, que, neste exemplo, corresponderá à data da renúncia do Usufrutuário.

Declaração

Situação: Em Rascunho
Nº Protocolo: --
Nome: --

Fato Gerador

Motivo * Extinção de Usufruto **Tipo *** Por Renúncia

Data da Constituição do Usufruto * 01/12/2014 **Data da Extinção do Usufruto *** 04/12/2020

Observação



Declaração

Declaração

Situação: **Em Rascunho**
Nº Protocolo: --
Nome: --

Se necessário, use o campo “Observação” para incluir dados que considerar importantes.

O preenchimento de alguns campos é pré-requisito para o preenchimento dos demais,

... portanto, procure seguir a sequência de preenchimento na ordem em que os campos são apresentados na tela!

Fato Gerador

Motivo *

Extinção de Usufruto

Tipo *

Por Renúncia

Data da Constituição do Usufruto *

01/12/2014

Data da Extinção do Usufruto *

04/12/2020

Observação



LS [nome] [sobrenome]
288 [nome] [sobrenome]

Declaração ITCD

Terminou de registrar os dados do fato gerador?

Role a página e veja os campos para informar os dados do Declarante.

Declaração

Listar Declarações

Declaração

Situação: **Em Rascunho**

Nº Protocolo: --

Nome: --

Fato Gerador

Motivo *

Extinção de Usufruto

Tipo *

Por Renúncia

Data da Constituição do Usufruto *

01/12/2014

Data da Extinção do Usufruto *

04/12/2020

Observação

(Máximo de caracteres: 500)

Na sessão de cadastramento do Declarante, os dados informados no cadastramento anterior no Portal de Aplicações já estarão registrados,

... e alguns campos estarão desabilitados para alteração.

Declarante

CPF * 286 [redacted]

Nome * LS [redacted]

E-mail * lu[redacted]@gmail.com

DDD * [redacted]

Telefone * [redacted]

País * BRASIL

Endereço * [redacted], No. [redacted]3, STR [redacted], GOIANIA, GOIAS, CEP 74[redacted]


Vínculo *

- Selecione um Vínculo --
- Terceiro com Procuração
- Parte Interessada

Salvar Declaração

Complemente com os dados do seu telefone de contato,

...e selecione a opção que representa o seu vínculo com esta Declaração.

 **Declarante**

CPF *
286 [redacted]


Nome *
LS [redacted]

E-mail *
[redacted]@gmail.com

DDD *
[redacted]


Telefone *
[redacted]


País *
BRASIL x ▾


Endereço *
[redacted], No. [redacted].03, STR [redacted], GOIANIA, GOIAS, CEP 74 [redacted] 

Vínculo *
-- Selecione um Vínculo -- ▲

- Terceiro com Procuração
- Parte Interessada







 **Declarante** **Ao selecionar seu vínculo com a Declaração, observe:**



CPF * **Nome ***

E-mail * **DDD *** **Telefone ***

País * **Endereço *** 

Vínculo *



-  Terceiro com Procuração
-  Parte Interessada

Terceiro com Procuração = pessoa que recebeu procuração de, pelo menos, uma das partes interessadas para agir como Declarante.

Parte Interessada = os nu-proprietários e os usufrutuários

Depois de informar todos os campos de preenchimento obrigatório,

... clique em Salvar Declaração!

 Declarante

CPF *

286

Nome *

LS

E-mail *

13@gmail.com

DDD *

62

Telefone *

999999999

País *


BRASIL

Endereço *

, No. PT, GOIANIA, GOIAS, 040

Vínculo *

Terceiro com Procuração

 Anexar/Visualizar Documentos

 Salvar Declaração



Nome
28

Declaração ITCD

Agora, sua Declaração tem um número identificador,

... e se encontra "Em Rascunho".

ITCD - DECLARAÇÃO

Início

Informações do usuário

Sair

Declaração

✓ Declaração 1791 salva com sucesso.

Declaração

Situação: **Em Rascunho**

Nº Protocolo: --

Nome: --

Fato Gerador

Motivo *

Extinção de Usufruto

Tipo *

Por Renúncia

Data da Constituição do Usufruto *

01/12/2014

Data da Extinção do Usufruto *

04/12/2020

Observação

Você pode continuar o preenchimento das próximas sessões da Declaração,

... ou pode sair e voltar ao Rascunho a qualquer momento, para prosseguir.

Declaração do ITCD Extinção de Usufruto – Cadastrando o Fato Gerador e o Declarante

Declaração

Listar Declarações

✓ Declaração 1791 salva com sucesso.

Depois que sua Declaração foi salva e está **Em Rascunho**,

... **você já pode anexar os documentos que comprovam o Fato Gerador,**

Declaração

Situação: **Em Rascunho**

Nº Protocolo: --

Nome: --

Fato Gerador

Motivo *

Extinção de Usufruto

Tipo *

Por Renúncia

Data da Constituição do Usufruto *

01/12/2014


Data da Extinção do Usufruto *

04/12/2020

Observação

(Máximo de caracteres: 500)
Você tem 500 caracteres restantes.

Anexar/Visualizar Documentos

 **Declarante** ... e também poderá anexar os documentos do Declarante.

CPF *


Nome *

E-mail *

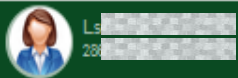
DDD * **Telefone ***

País * **Endereço *** 

Vínculo *

 [Anexar/Visualizar Documentos](#)

[Salvar Declaração](#)



Declaração ITCD

✓ Declaração 1791 salva com sucesso.

Declaração

Situação: **Em Rascunho**

Nº Protocolo: --

Nome: --

Você pode escolher entre...

anexar os documentos à medida que registrar as informações em cada sessão da Declaração,

... ou preencher toda a Declaração antes de começar a anexar os documentos.

Fato Gerador

Motivo *

Extinção de Usufruto

Tipo *

Por Morte

Data da Constituição do Usufruto *

01/12/2014

Data da Extinção do Usufruto *

04/12/2020

Observação

(Máximo de caracteres: 500)
Você tem 500 caracteres restantes.



Anexar/Visualizar Documentos

Declarante

Sempre que fizer qualquer alteração ou inclusão nos campos,

... lembre-se de Salvar a Declaração.



 Declarante

CPF *

286. [REDACTED]

Nome *

LS [REDACTED]

E-mail *

[REDACTED]13@gmail.com

DDD *

 62

Telefone *

 999999999

País *


BRASIL  

Endereço *

, No. 7 [REDACTED] 20 [REDACTED] GOIANIA, GOIAS [REDACTED] 040 

Vínculo *

Terceiro com Procuração  

 Anexar/Visualizar Documentos



 Salvar Declaração

Declaração do ITCD Extinção de Usufruto – Cadastrando o Fato Gerador e o Declarante

Declaração

Listar Declarações

✓ Declaração 1791 salva com sucesso.

Declaração

Situação: **Em Rascunho**

Nº Protocolo: --

Nome: --

Fato Gerador

Declarante

Partes Interessadas

Bens

Partilha de Bens

Salvar Declaração

Enviar

**Depois de cadastrar o Fato Gerador e o Declarante,
... a próxima sessão é a das Partes Interessadas.**

**Consulte o
tutorial
“Cadastrando
as Partes
Interessadas”**



Fim