


Salvar Declaração

 **Partes Interessadas** Para cadastrar as **DÍVIDAS** pertencentes ao casal, a partir da página inicial da Declaração, clique na sessão das **Dívidas**.

 Bens

  Dívidas 

 Partilha de Bens e Dívidas

Enviar

Preencha os campos apresentados,

Dívidas

Descrição da Dívida *


Valor Declarado *

Data de Contração *

+ Adicionar

Descrição	Valor Declarado	Data de contração
Nenhuma dívida encontrada.		

Partilha de Bens e Dívidas

 Enviar

Dívidas

...e clique em “Adicionar”.

Descrição da Dívida *


Financiamento imobiliário com alienação fiduciária junto ao Banco do Brasil

Valor Declarado *

R\$ 32.000,00


Data de Contração *

13/02/2010

 + Adicionar

Descrição	Valor Declarado	Data de contratação
Nenhuma dívida encontrada.		

Partilha de Bens e Dívidas

 Enviar

As Dívidas informadas serão relacionadas na sessão,

... a partir de onde poderão ser editadas,
removidas ou ter seus documentos anexados.

Dívidas

Descrição da Dívida *

Valor Declarado *


Data de Contração *

+ Adicionar

Descrição	Valor Declarado	Data de contratação	
Financiamento imobiliário com alienação fiduciária junto ao Banco do Brasil	R\$ 32.000,00	13/02/2010	  



Partilha de Bens e Dívidas

 Enviar

Depois de cadastrar as Dívidas, a próxima sessão é a da *Partilha Dos Bens e Dívidas*.




Dívidas

Descrição da Dívida *


Valor Declarado *

Data de Contração *

+ Adicionar

Descrição	Valor Declarado	Data de contratação	
Financiamento imobiliário com alienação fiduciária junto ao Banco do Brasil	R\$ 32.000,00	13/02/2010	  

  Partilha de Bens e Dívidas

 Enviar

**Consulte o
tutorial**

**“Cadastrando
a Partilha
Dos Bens e
Dívidas da
Declaração”**

Fim