

Salvar Declaração

 **Para cadastrar as Dívidas pertencentes ao casal, a partir da página inicial da Declaração, clique na sessão das Dívidas.**

 Bens

  Dívidas 


 Partilha de Bens e Dívidas

Enviar

Bens

Preencha os campos apresentados,

 **Dívidas**

 Descrição da Dívida *

 Valor Declarado *

 Data de Contração *

+ Adicionar


Descrição	Valor Declarado	Data de contração
Nenhuma dívida encontrada.		

Partilha de Bens e Dívidas

Enviar

 **Dívidas**

...e clique em **“Adicionar”**.

 **Descrição da Dívida ***


Valor Declarado *

Data de Contração *

Financiamento imobiliário com alienação fiduciária junto ao Banco do Brasil


R\$ 32.000,00

13/02/2010

 **+ Adicionar**

Descrição	Valor Declarado	Data de contração
Nenhuma dívida encontrada.		

 **Partilha de Bens e Dívidas**

 **Enviar**



As Dívidas informadas serão relacionadas na sessão,

... a partir de onde poderão ser editadas, removidas ou ter seus documentos anexados.



 Dívidas




Descrição da Dívida *

Valor Declarado *

Data de Contração *

+ Adicionar



Descrição	Valor Declarado	Data de contratação	
Financiamento imobiliário com alienação fiduciária junto ao Banco do Brasil	R\$ 32.000,00	13/02/2010	  



 Partilha de Bens e Dívidas

 Enviar

Depois de cadastrar as Dívidas, a próxima sessão é a da *Partilha Dos Bens e Dívidas*.




 Dívidas

Descrição da Dívida *


Valor Declarado *

Data de Contração *

+ Adicionar

Descrição	Valor Declarado	Data de contratação	
Financiamento imobiliário com alienação fiduciária junto ao Banco do Brasil	R\$ 32.000,00	13/02/2010	  

  Partilha de Bens e Dívidas

 Enviar

Consulte o tutorial

“Cadastrando a Partilha Dos Bens e Dívidas da Declaração”

Fim